


In wenigen Schritten online registrieren



Versorgung
immer
im Blick



Verwaltung
persönlicher
Daten



Unterlagen
abrufen
und senden



Rund um
die Uhr

In wenigen Schritten online registrieren

1 Direkt starten für sofortigen Zugang:



portal.bvv.de/registration/digital

2 Sie benötigen dafür:



BVV Versicherten-
nummer









Smartphone mit
aktivierter Kamera



Personalausweis
oder Reisepass

3 Schon kann es losgehen:

-  Daten inkl. Versicherten-Nr. eingeben
-  Weiterleitung zu IDnow
-  Ausweis in die Kamera halten
-  Für VideoSelfie in die Kamera schauen
-  Ergebnis abwarten
-  Einloggen

Alternativ steht Ihnen die Registrierung per Post unter portal.bvv.de zur Verfügung.

Am einfachsten geht es mit dem Smartphone

