

# Demografischer Wandel – Lebenszeit-Management und Altersversorgung

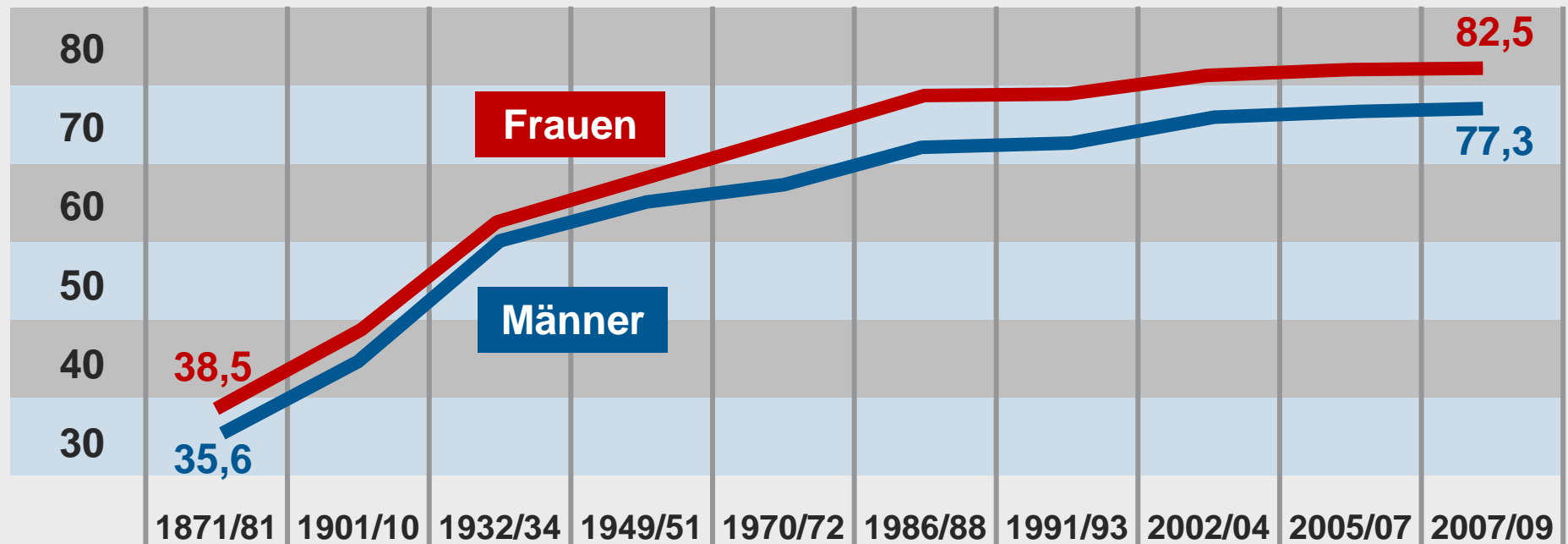
---

Altersversorgung für die Finanzwirtschaft



# Demografische Trends

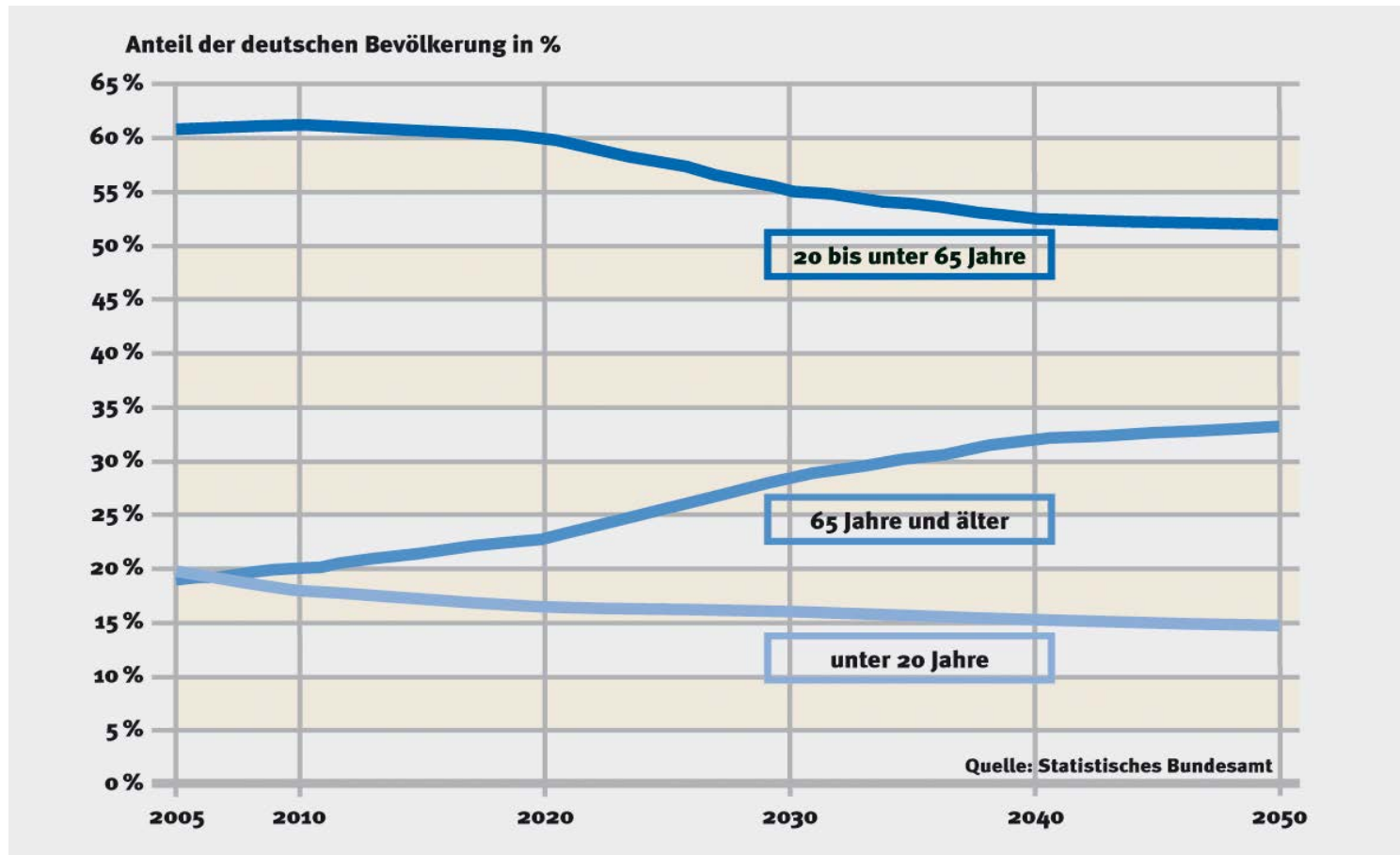
## Entwicklung der Lebenserwartung in Deutschland bei Geburt in Jahren



Quelle: Statistisches Bundesamt

# Demografische Trends

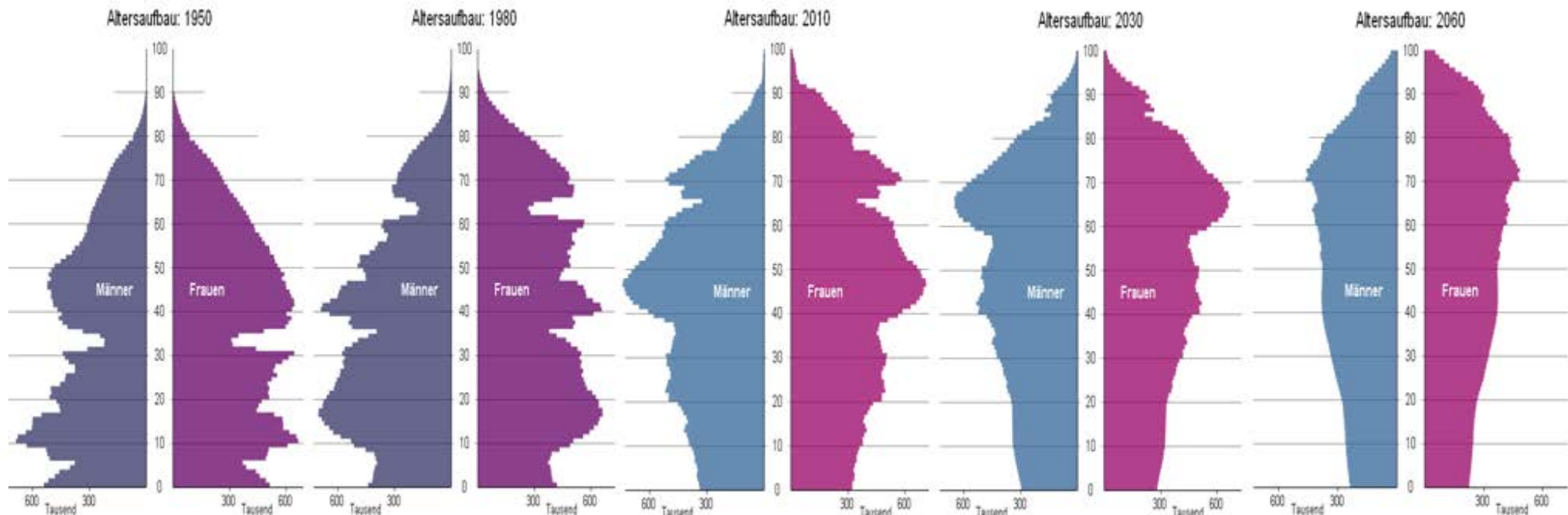
## Bevölkerungsanteil in Deutschland nach Lebensalter



# Demografische Trends

## Die Bevölkerungspyramide in Deutschland

- Geburtenhäufigkeit annähernd konstant bei 1,4 Kindern je Frau
- Lebenserwartung Neugeborener im Jahr 2060: 85,0 Jahre (m); 89,2 Jahre (w)
- Jährlicher Wanderungssaldo +100.000 Personen



Quelle: Statistisches Bundesamt

# Demografische Trends

## Veränderung der Altersstruktur

- Die Lebenserwartung der Menschen steigt beständig
- Innerhalb der letzten 50 Jahre erhöhte sich die Lebenserwartung
  - In der EU um 5 Jahre
  - In Deutschland um 10 Jahre
- Bis zum Jahr 2060 steigt die Lebenserwartung um etwa 5 bis 7 Jahre
- Die durchschnittliche Lebenserwartung eines Neugeborenen beträgt dann
  - 85 Jahre bei einem Jungen
  - 89 Jahre bei einem Mädchen
- Diese Entwicklung führt zu langfristigen gesellschaftlichen Veränderungen:
  - Generelle Alterung der Bevölkerung („Vergreisung“)
  - Rückgang der Erwerbstätigenzahlen („Immer weniger Erwerbstätige müssen die gesetzlichen Rentenzahlungen von immer mehr Rentnern finanzieren.“)
  - Anstieg des Altersquotienten
  - Rückgang der Einwohnerzahlen in Deutschland